

# Taller de Huellas en la Red



Superior

**MISIONES**  
G O B I E R N O

Ministerio de Educación,  
Ciencia y Tecnología





# ¡BIENVENIDOS!

“ Ciberespacio Seguro : Educar para proteger”.  
Grooming, Cyberbullying, Sexting, Sharenting y  
Ludopatía.



## OBJETIVOS

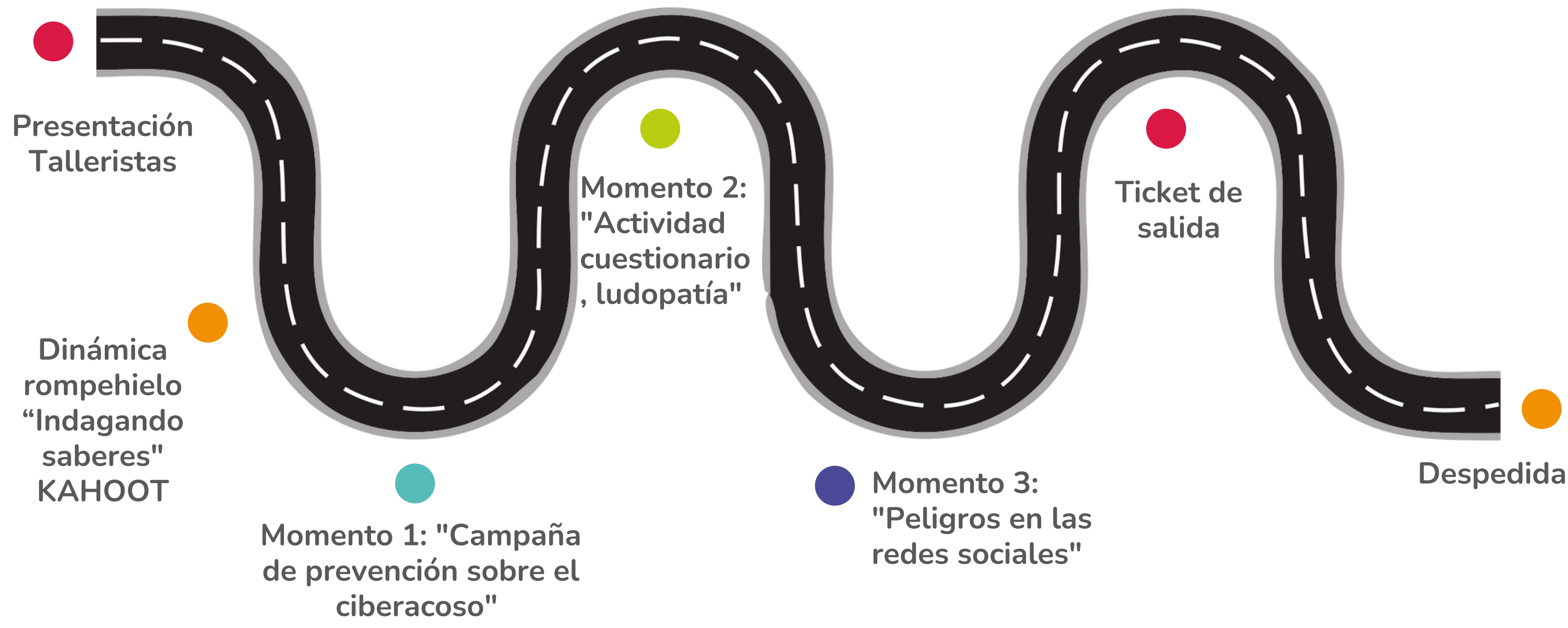


- Explorar y comprender las problemáticas que están asociadas al mal uso de los diferentes entornos digitales a causa de la desinformación, como así también desarrollar las competencias necesarias para lograr una participación reflexiva en los diferentes entornos digitales.



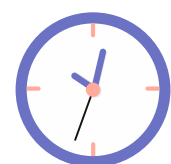


# HOJA DE RUTA :





ROMPEHIELO



10 minutos | JUEGO INDIVIDUAL

## “Indagando Saberes”: Cuestionario



### Información sobre ludopatía

Created by: alejandras100

Language: Español

Plays: 0

Shares: 0

Players: 0

Favorites: 0

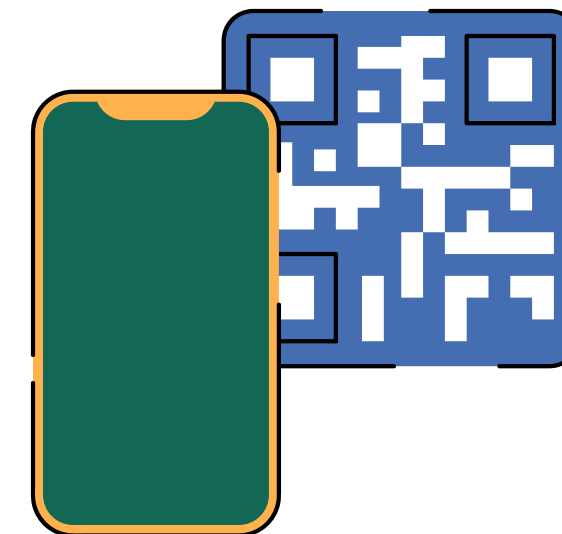
Play



Primer Momento



40 minutos




<https://padlet.com/alejandras100/taller-ciberespacio-seguro-educar-para-proteger-xvj445z2iyk4e45o>

**Espacio de reflexión y debate sobre las problemáticas presentadas.**



Segundo Momento :



30 minutos

## ACTIVIDAD CUESTIONARIO:

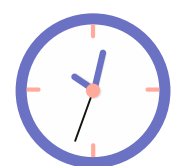
- Organizar grupos de hasta 6 integrantes.
- Realizar anotaciones sobre lo que sabían, lo que no, y lo que les ha parecido interesante y/o llamado la atención acerca de la ludopatía.
- Generar una conclusión a partir de sus anotaciones.
- Realizar una puesta en común intergrupala. Para ello se seleccionará un portavoz por grupo. Las conclusiones serán solicitadas por los referentes a modo de registro de producción.
- Reflexión y conclusión:  
Cada portavoz de grupo deberá compartir el análisis realizado por todos los integrantes.



**Los participantes pueden compartir experiencias propias o de personas conocidas que hayan sido afectadas por esta problemática.**



Pausa Activa



10 minutos

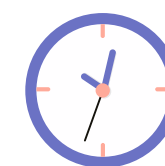
# "PIEDRA, PAPEL O TIJERA"





Tercer Momento :

## ANÁLISIS DEL VIDEO



20 minutos



## Modelo de evaluación de videos didácticos

Este modelo de evaluación fue desarrollado por el Departamento de Pedagogía Aplicada -DIM- de la Facultad de Ciencias de la Educación de la Universidad Autónoma de Barcelona.

<https://docs.google.com/document/d/1tmNlnIsIGqEOwVI1xEIVaG5X44f8X9mf/edit>



## ACTIVIDAD



30 minutos

- Considerar y analizar los diferentes aspectos del video y responder: ¿En qué clase/curso utilizarían este material?.
- Completar el análisis desde los aspectos propuestos por el DPA de la UAB:

### *Funcionalidad curricular*

La utilidad, eficacia  
Relevancia de los  
objetivos  
la guía didáctica

### Aspectos técnicos, estéticos y expresivos

Imágenes utilizadas  
La banda sonora  
Contenido relevante  
El guión es claro y está bien estructurado.  
Los textos, los gráficos y las animaciones

### Aspectos pedagógicos

Adecuación a la audiencia  
(contenidos)  
El planteamiento didáctico  
Aplicaciones

- Conclusión/Puesta en común.

Una vez realizado el análisis el vocero del grupo presenta las conclusiones ante todo el grupo y se comparten los diferentes análisis realizados.

- MATERIAL: Para esta actividad se necesitarán Hojas y lápices.



## ¿Cómo integrar lo visto en sus clases?

- \* Mantener la formación de grupos y designar una de las problemáticas presentadas.
- \* Pensar en un plan de clases.
- \* Diseñar un plan de clases con esa temática en particular, adaptada al grupo de su elección. Para esto considerar: edad de los alumnos, nivel de madurez, lenguaje a utilizar y diseño de material a trabajar, con el fin de realizar una correcta transposición didáctica.
- \* Puesta en común: los portavoces de cada grupo explican las diversas propuestas áulicas realizadas por ellos. Para realizar una integración de todas las problemáticas que se presentaron o surgieron.

**MATERIALES:** se necesitarán hojas de cartulina (block) y lapiceras y/o marcadores. (También se pueden generar utilizando celulares.)



Ticket de Salida :



**ANTES  
PENSABA**



**AHORA  
PIENSO**



# Taller de Huellas en la Red



Superior

¡Muchas gracias!  
¡Nos vemos pronto!

**MISIONES**  
G O B I E R N O

Ministerio de Educación,  
Ciencia y Tecnología

